

TELESKOPICKÁ ANTÉNA

Mercedes třída C

NÁVOD K MONTÁŽI

1

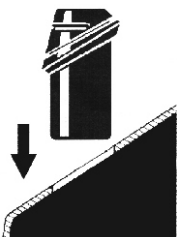


Anténa se umísťuje na ľavú stranu vedľa zavazadlového priestoru.

2

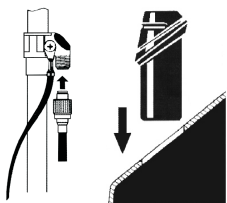
Umístěte vrtací šablonu podle bodu 2 originálního návodu a vyvrtejte montážní otvor.

3




Vsaďte kloub antény shora dovnitř

4



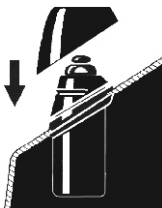
Zapojte anténní kabel. Upevněte anténu pomocí přiloženého držáku.

5




Zasaďte anténu do kloubu

6



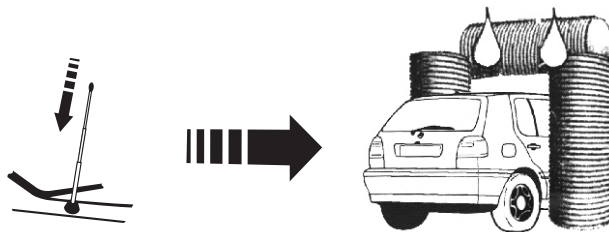
Namontujte vnější kloub a dobře připevněte ke karoserii

7




Připevněte anténu.

NÁVOD K POUŽITÍ



před použitím myčky zasuňte prut antény



po použití myčky prut antény opět vysuňte

POZOR - DŮLEŽITÉ !



Prohlášení o shodě:
tento výrobek je shodný s typem schváleným MD ČR,
schválení č. 2655