

## ANTÉNA KOMBINOVANÁ

### NÁVOD K MONTÁŽI

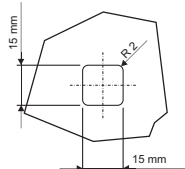
7680210  
**TRIPLEX (radio/GSM/GPS)**

1



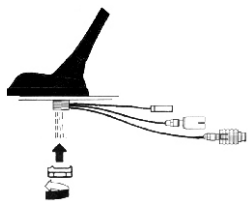
Ukázka instalace

2



připravený otvor  
ve střeše auta

3



Ohněte kabely podle obrázku.  
Přišroubujte základnu antény.

#### Doplňky:

**7501062**  
Prodlužovací kabel pro autorádio  
se svorkou standardní antény  
Délka kabelu: 5600mm

**2 95 761**  
Adaptér pro anténní kabel AM/FM  
Délka: 120mm  
(OPEL / AUDI ←'94 / ŠKODA Felicia)

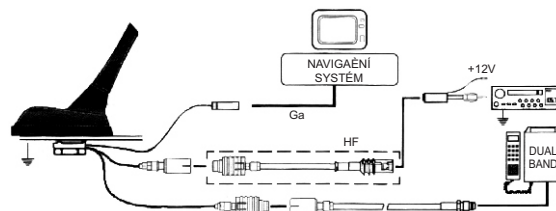
**2 95 762**  
Adaptér pro anténní kabel AM/FM  
Délka: 200mm  
(VW ←'97 / SEAT ←'99)

**2 95 763**  
Adaptér pro anténní kabel AM/FM  
Délka: 200mm  
(AUDI '94→ / Volvo V40)

**2 95 771**  
Adaptér pro další systémy GPS

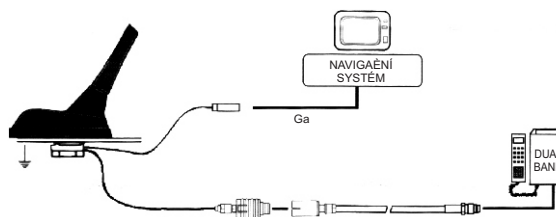
## ANTÉNA KOMBINOVANÁ

Elektrické schéma: TRIPLEX



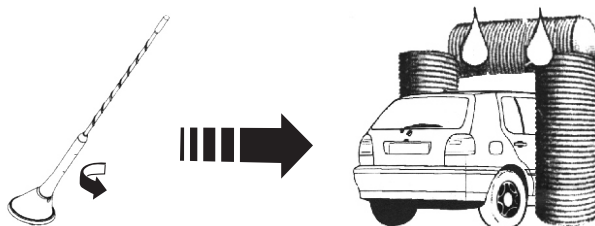
Ga: kabel pro GPS  
pro spojení HF použít vhodnou kabelovou prodlužku (viz. doplňky)

Elektrické schéma: DUPLEX

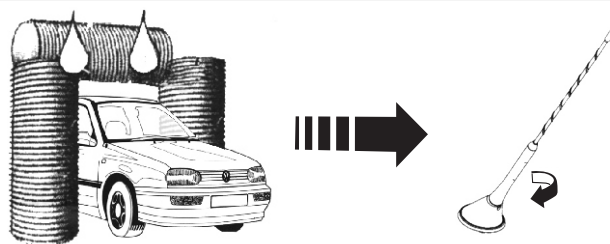


Ga: kabel pro GPS

### NÁVOD K POUŽITÍ



před použitím myčky demontujte prut antény



po použití myčky prut antény opět nainstalujte

#### Prohlášení o shodě:

tento výrobek je shodný s typem schváleným MD ČR,  
schválení č. 2655