

TELESKOPICKÁ ANTÉNA

Opel Astra 3V

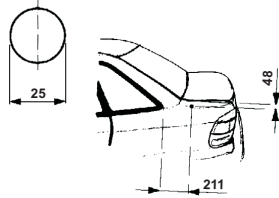
NÁVOD K MONTÁŽI

1



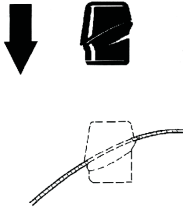
Anténa se umísťuje na ľavú stranu vedľa zavazadlového priestoru.

2



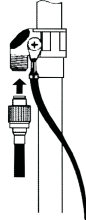
Demontujte ľavý kryt v zavazadlovém priestore a vyvrtejte dle schématu montážní otvor o \varnothing 25 mm.

3



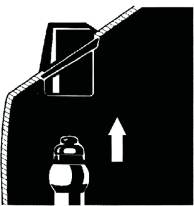
Z vnější strany vložte do otvoru fixační základnu antény a připevněte ji.

4



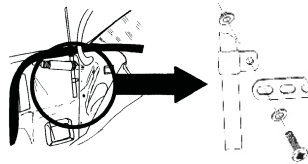
Zapojte anténní kabel.

5



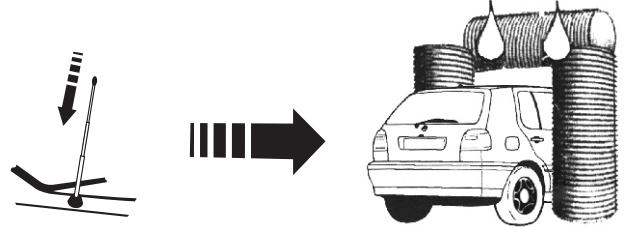
Opatrně zasuňte anténu do základny.

6




Pomocí přiloženého držáku připevněte anténu

NÁVOD K POUŽITÍ



před použitím myčky zasuňte prut antény



po použití myčky prut antény opět vysuňte